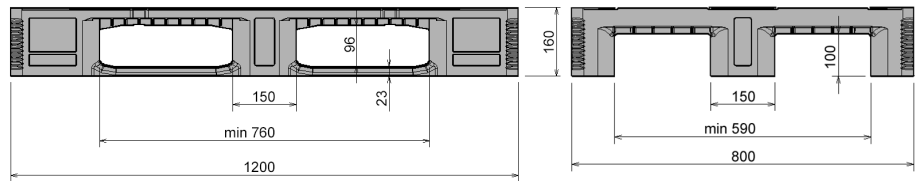


CR1

1200 x 800 mm



Art.-Nr. 83238830

Technische Daten *1

Maße L x B x H (mm)	1200 x 800 x 160
Gewicht (kg)	19,0
Material*3	HDPE

Traglast (kg)*2



Statisch
7500



Dynamisch
1750



Im Hochregal
1750



Ausführung

Farbe: basaltgrau/blau
 Kufen: 3, unverschleißt
 Versteifungsprofile: 3
 Antirutsch: Ja, 3 Antirutschstreifen
 Temperaturbeständigkeit: -30 °C bis +40 °C, kurzzeitig bis +90 °C

Optionen




Transponder
 Außenkanten

Verlademengen (Stk./Richtwerte)

 Container	Container 20': 192 Container 40': 390	Container 40' High Cube: 440 Normaltrailer 45' Container High Cube: 510
 Sattelzug	MEGA-Trailer: 612	Jumbo: 684

Beschriftung

Heißprägung von Schriften, Logos und Nummerierungen stückzahlabhängig auf Anfrage. Position nach Absprache.



*1 Bei allen technischen Daten handelt es sich um charakteristische Eigenschaften, die unter bestimmten Prüfbedingungen festgestellt worden sind. Durch unterschiedliche Einsatzbedingungen wie Belastungsart, Umgebungstemperatur und Verweildauer ergeben sich abweichende Werte, die auf Anfrage geprüft werden können. Bei allen Daten und angegebenen Informationen sind Änderungen jederzeit vorbehalten. Unser Service-Team steht Ihnen gern zur Verfügung, die besonderen Anforderungen Ihres Einzelfalls zu prüfen.

*2 **Statische Last:** Druckfestigkeit bei planer Bodenaufgabe und gleichmäßig verteilter Last bei ca. 20 °C Raumtemperatur.

Dynamische Last auf der Gabel bei ausgewählter, gleichmäßig verteilter Last bei ca. 20 °C Raumtemperatur.

Im Hochregal bei gleichmäßig verteilter Last (Sackware) über die Längsseiten, Zweipunktauflage über 100 Std. bei ca. 20 °C Raumtemperatur.

*3 Bei Rückfragen zur exakten Materialzusammensetzung steht Ihnen unser Service-Team gern zur Verfügung.